








	TURISTICO-RICETTIVO
	ATTREZZATURE E SERVIZI ESISTENTI
	AREE PER ATTREZZATURE E SERVIZI DI NUOVA PREVISIONE
	AREE PER PARCHEGGIO PRIVATO ESISTENTI E DI NUOVA PREVISIONE
	AREE PER PARCHEGGIO PUBBLICO ESISTENTI
	LIMITE DEL PIANO
	EDILIZIA CIVILE DI MATRICE ANTICA
	COMPARTO 1
	COMPARTO 2
	COMPARTO 3
	A1 - CENTRO WELLNESS
	A2 - LOCALI COMUNI POLIFUNZIONALI - SOGGIORNO E RICEVIMENTO, RISTORAZIONE CONGRESSI E CONFERENZE

5 - ZONIZZAZIONE DI PROGETTO - PLANIMETRIA GENERALE - SCALA 1:1000